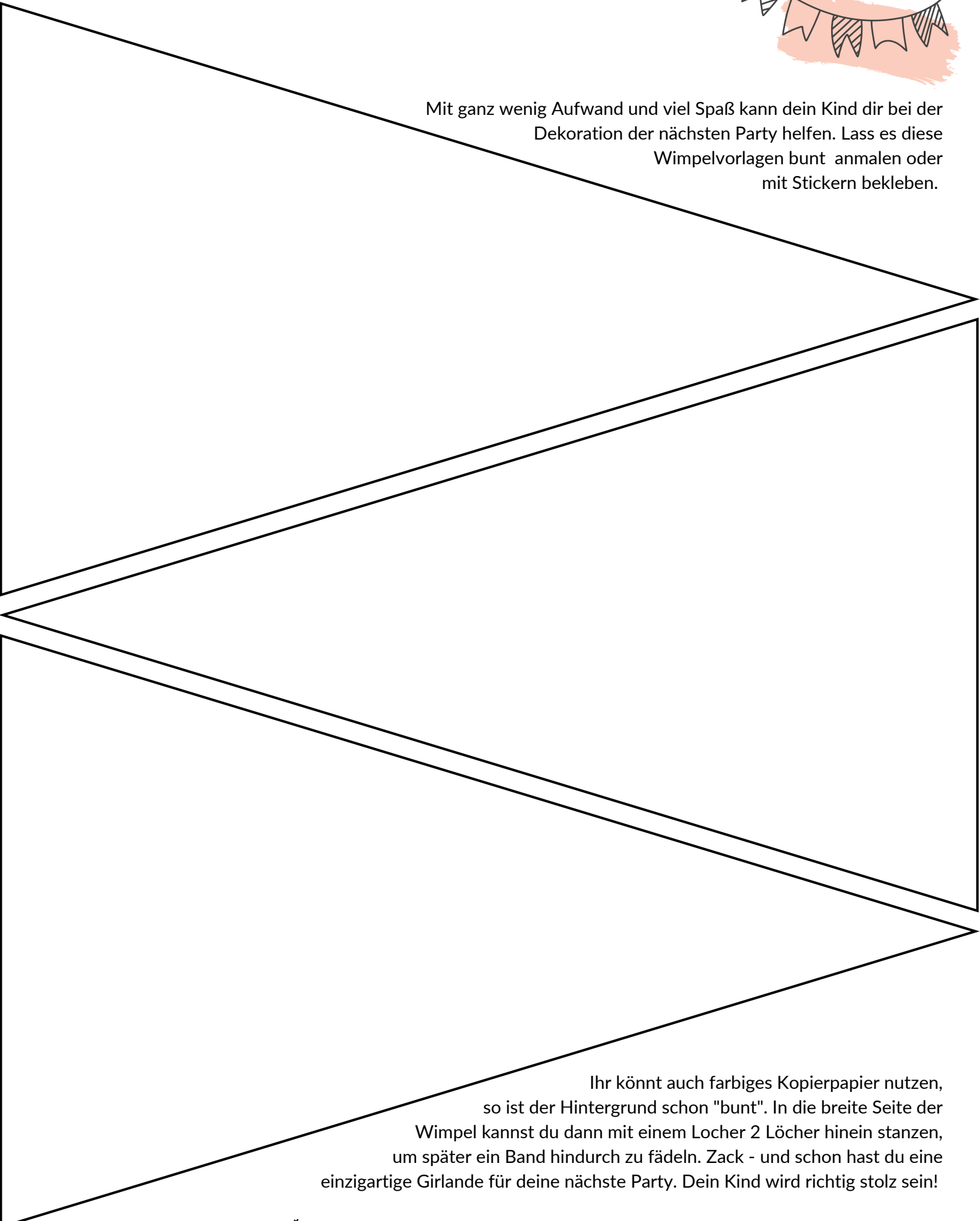


Einfach mal abhängen

Wimpel zum Anmalen



Mit ganz wenig Aufwand und viel Spaß kann dein Kind dir bei der Dekoration der nächsten Party helfen. Lass es diese Wimpelvorlagen bunt anmalen oder mit Stickern bekleben.








Ihr könnt auch farbiges Kopierpapier nutzen, so ist der Hintergrund schon "bunt". In die breite Seite der Wimpel kannst du dann mit einem Locher 2 Löcher hinein stanzen, um später ein Band hindurch zu fädeln. Zack - und schon hast du eine einzigartige Girlande für deine nächste Party. Dein Kind wird richtig stolz sein!



Girrrlande zum Anmalen



Mit ganz wenig Aufwand und viel Spaß kann dein Kind dir bei der Dekoration der Halloweenparty helfen. Lass es diese Girrrlanden-Wimpel gruselig anmalen.



Ihr könnt auch farbiges Kopierpapier nutzen, so ist der Hintergrund schon "bunt". In die breite Seite der Wimpel kannst du dann mit einem Locher 2 Löcher hinein stanzen, um später ein Band hindurch zu fädeln. Zack - und schon hast du eine einzigartige Girrrlande für deine Halloweenparty. Dein Kind wird richtig stolz sein!

